

# Tapwell

## LES8300-150 ed2 Shower column

---

LES8300 ed.2 Krom

---

### Artikkelnummer

LES8300 ed.2 Krom - 9420712 (NRF.nr:9420712)

---

Takdusj med trykk-og termostatstyrt dusjbatteri og hånddusj.



# Tapwell

---

## Rengjøring

Overflaten tørkes av med en myk klut og lunkent vann, evt også mild såpe. Unngå basiske, sure kalkløsende eller slipende rengjøringsmidler.

Messing og kobber er materialer som med tiden får en vakker patina. Hverken messing, kobber eller grottesco bør poleres/pusses. De øvrige overflatene beholder sin glans.

## OBS!

Våre kjøkkenkummer er PVD-behandlet og vil ikke oksidere.

Din vask vil få riper, det er unngåelig. For å begrense riper bør bruk av harde eller skarpe gjenstander på overflaten unngås. Unngå også å sette varme stekepanner og gryter i vasken. Skurepulver, stålull og sliter på overflaten og kan forårsake rust. Riper som oppstår avtar over tid og blir en naturlig del av patinaen som utvikler seg. Glansen i rustfritt stål vedvarer til tross for riper.

Unngå sterke løsninger av mineralsyrer og visse organiske syrer som kan forårsake korrosjon på rustfritt stål. Kloroppløsninger og sølvpoleringer bør også unngås.

Påse at rester etter syreholdig mat og væske skylles grundig bort (juice, eddik, sennep, salt, etc.).

## Avkalking

Strålesamlere samt spylehoder skal regelmessig avkalkes ved å legges i et eddikbad et par timer. Skulle kalkflekker oppstå, bruk eukalyptusolje og myk klut.

## Smøring

Smør kun med silikonfett.

## Vedlikehold

Besøk vår [YouTube kanal](#) → der du finner instruksjonsfilmer for bytte av keramisk innmat, bytte av perlator mm.

---

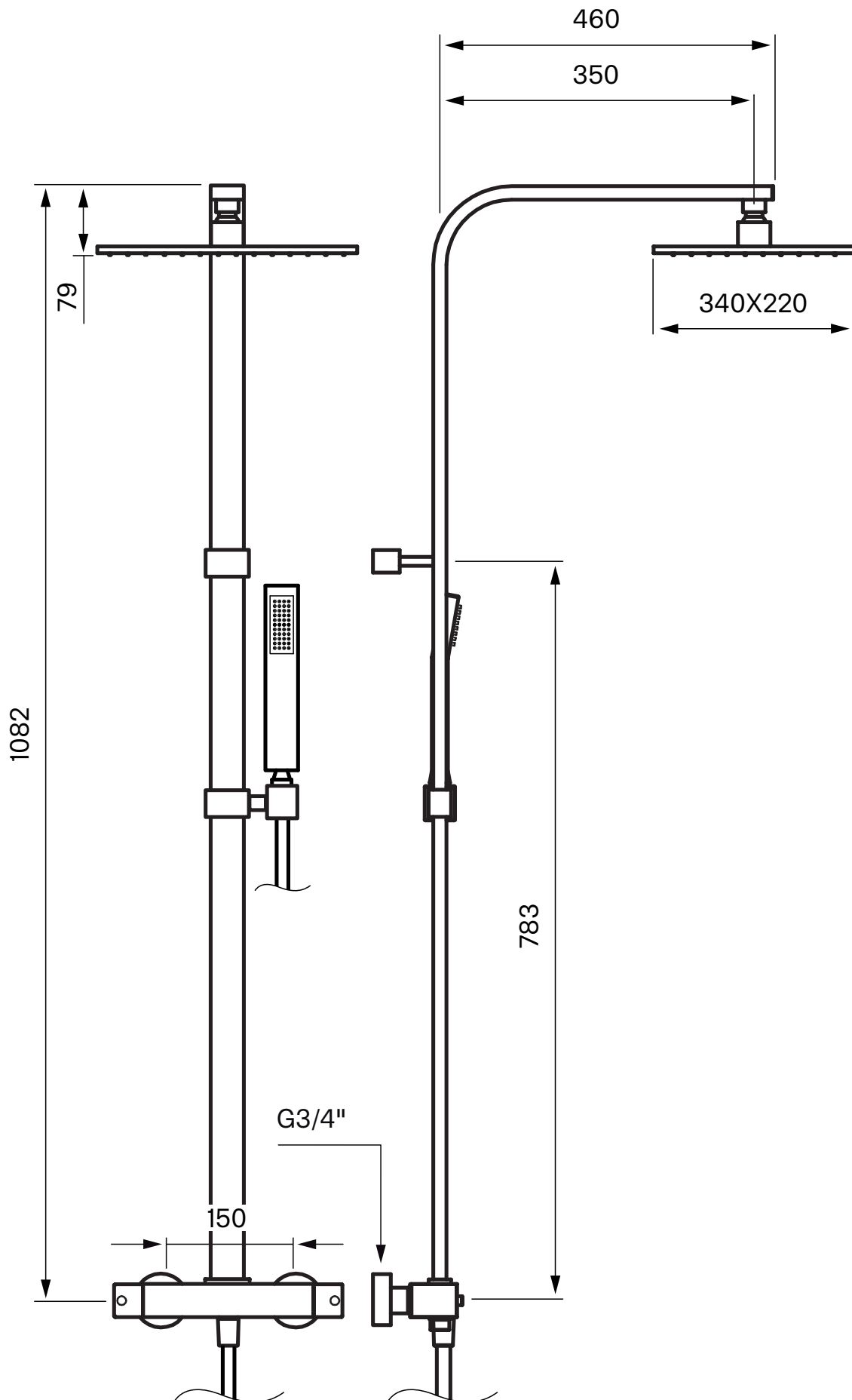
## Spesifikasjoner

**Antal utgående forbindelser:** 2  
**Dimensjon innløp:** G3/4  
**Dimensjon utløp:** 3/4"  
**Innebygd:** Nei  
**Lengde på fremspring på utløpsstuss:** 350 mm  
**Svingbar tut:** Nei  
**Temperaturbegrensing:** Ja  
**Temperatursperre:** Ja  
**Termostat:** Ja  
**Trykkstyrt:** Ja

## Dimensjoner/Vekt

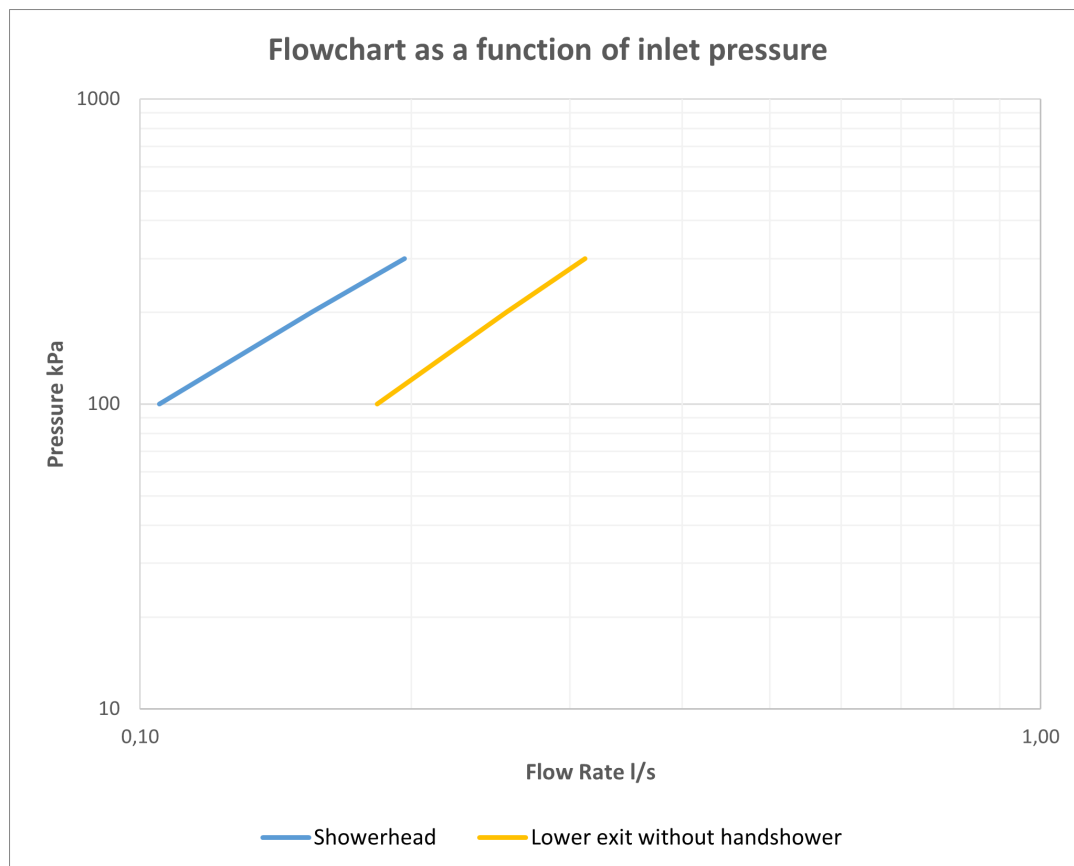
**Justerbar høyde:** Nei  
**Lengde på slange:** 1500 mm  
**Produkt-Bredde:** 525 mm  
**Produkt- Dybde:** 545 mm  
**Produkt- Høyde:** 1182 mm  
**Taksilens størrelse:** 330 x 220 mm  
**Total høyde:** 1182 mm

# Tapwell



## FLOWCHART

LES8300

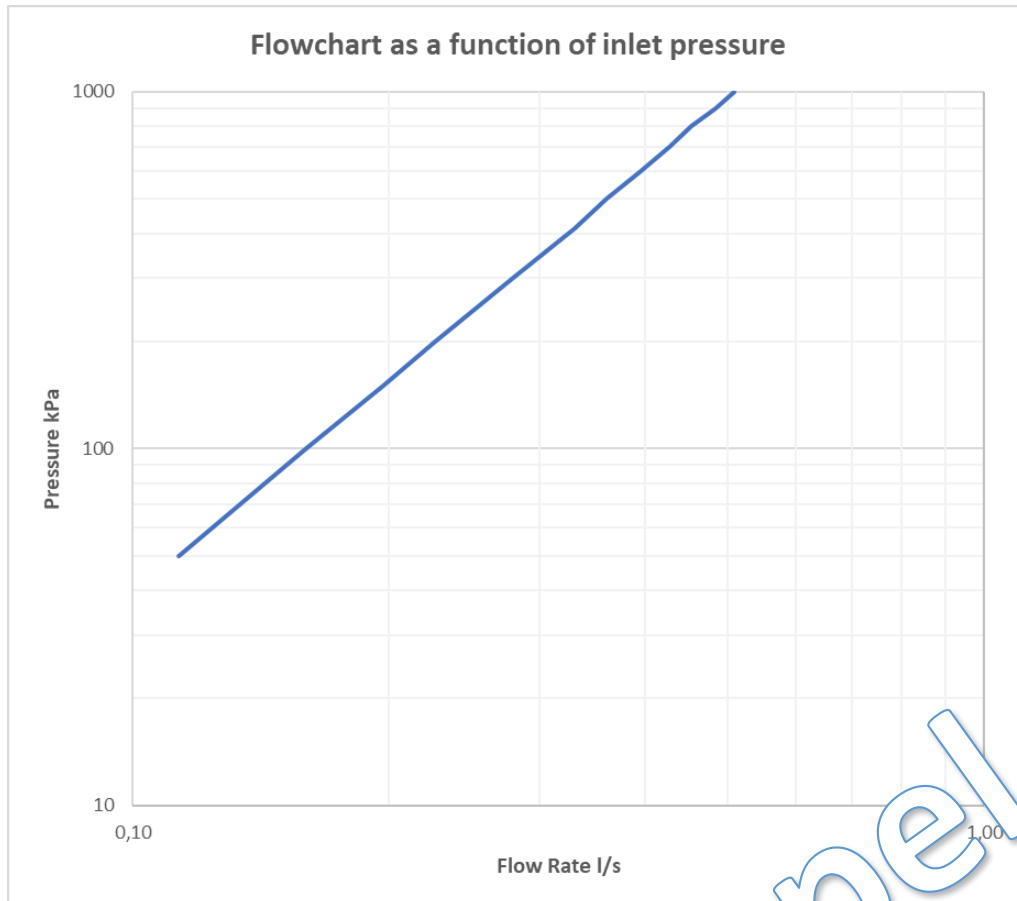


## DATA

Pressure (kPa)	Showerhead		Lower exit without handshower	
	Flow lit/min	Flow lit/s	Flow lit/min	Flow lit/s
100	6,3	0,11	11,0	0,18
200	9,3	0,16	15,3	0,26
300	11,8	0,20	18,7	0,31

## FLOWCHART

BI071



## DATA

Pressure (kPa)	Flow lit/min	Flow lit/s
50	6,8	0,11
100	9,6	0,16
150	11,8	0,20
200	13,6	0,23
300	16,8	0,28
415	19,8	0,33
500	21,6	0,36
600	23,7	0,40
700	25,6	0,43
800	27,2	0,45
900	29,0	0,48
1000	30,5	0,51

# Tapwell

---

[www.tapwell.se](http://www.tapwell.se)

Stockholm, Sweden 20240223